



EvoKit è la versione non assemblata del control telaio di Ermetika per porte a scomparsa con stipiti. Risultato di una progettazione raffinata e minimale risulta facilissimo e veloce da installare, risolve ogni problema legato allo spazio domestico ridotto permettendo di sfruttare al massimo ogni ambiente. Rappresenta una soluzione ottimale per quei progetti che necessitano il trasporto del prodotto su edifici a più piani, caratterizzati da spazi non funzionali al trasporto di prodotti ingombranti (telai già montati).

Facile da assemblare,
comodo da trasportare,
assolutamente
versatile.

EVOKIT

Scorrevole con stipiti in kit

Anta Singola



Anta Doppia





PLUS


**Non basta aprire
un passaggio
attraverso un
muro, é necessario
renderlo sicuro
creando una solida
intelaiatura.**

Il metodo Ermetika



01 | BINARIO ESTRAIBILE

Il binario può essere ispezionato in ogni momento, smontato per l'applicazione di accessori. Novità assoluta per i controtelai EvoKit Ermetika.



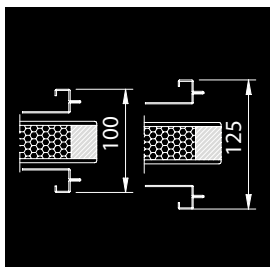
02 | RIGIDITÀ STRUTTURALE

Grazie ai rinforzi orizzontali, EvoKit offre la massima rigidità strutturale contro la spinta della lastra di cartongesso. La particolare forma è sinonimo di massima solidità.



03 | TENUTA VERTICALE

La struttura verticale in lamiera dello spessore di 1,2 mm è tale da garantire la perfetta tenuta della sede interna evitando eventuali restringimenti.



04 | ADATTABILITÀ 100/125

Tutti i telai EvoKit sono adattabili agli spessori parete finita 100/125 mm. In pochi passi è possibile passare da uno spessore all'altro.



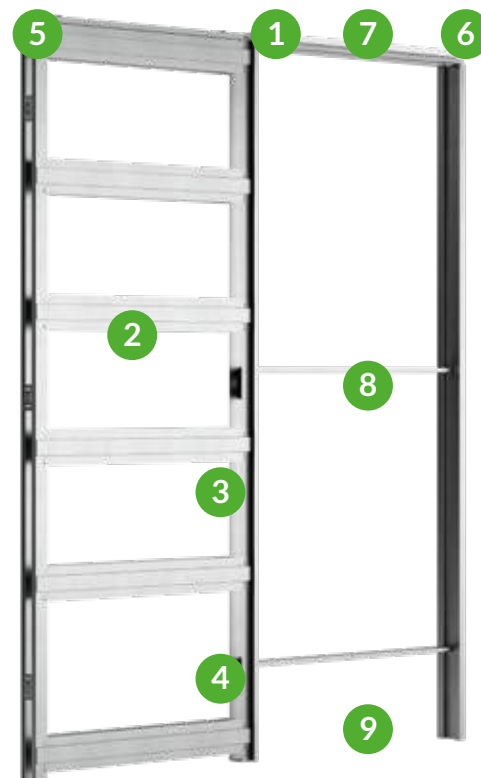
05 | ASSOLUTA INTEGRAZIONE

Grazie a predefiniti punti di fissaggio del controtelaio all'orditura metallica, la messa in opera è rapida e precisa evitando fissaggi precari del controtelaio e lungaggini nella posa.



06 | PERFETTO RISULTATO ESTETICO

La creazione di un particolare binario in alluminio anodizzato con speciali alette "salvadesign", mostra solo il meglio del prodotto, ottenendo il miglior risultato estetico.



07 | SILENZIOSITÀ E FLUIDITÀ

Carrelli in nylon "easy roll" di prima qualità della portata garantita e certificata di 100 kg, dotati di cuscinetti a sfera a tenuta stagna, assicurano uno scorrimento fluente e, soprattutto, silenzioso nel tempo.



08 | MONTAGGIO SEMPLICE

La guida inferiore autocentrante rende semplici le operazioni di montaggio del pannello garantendo la centratura della porta all'interno del cassonetto.



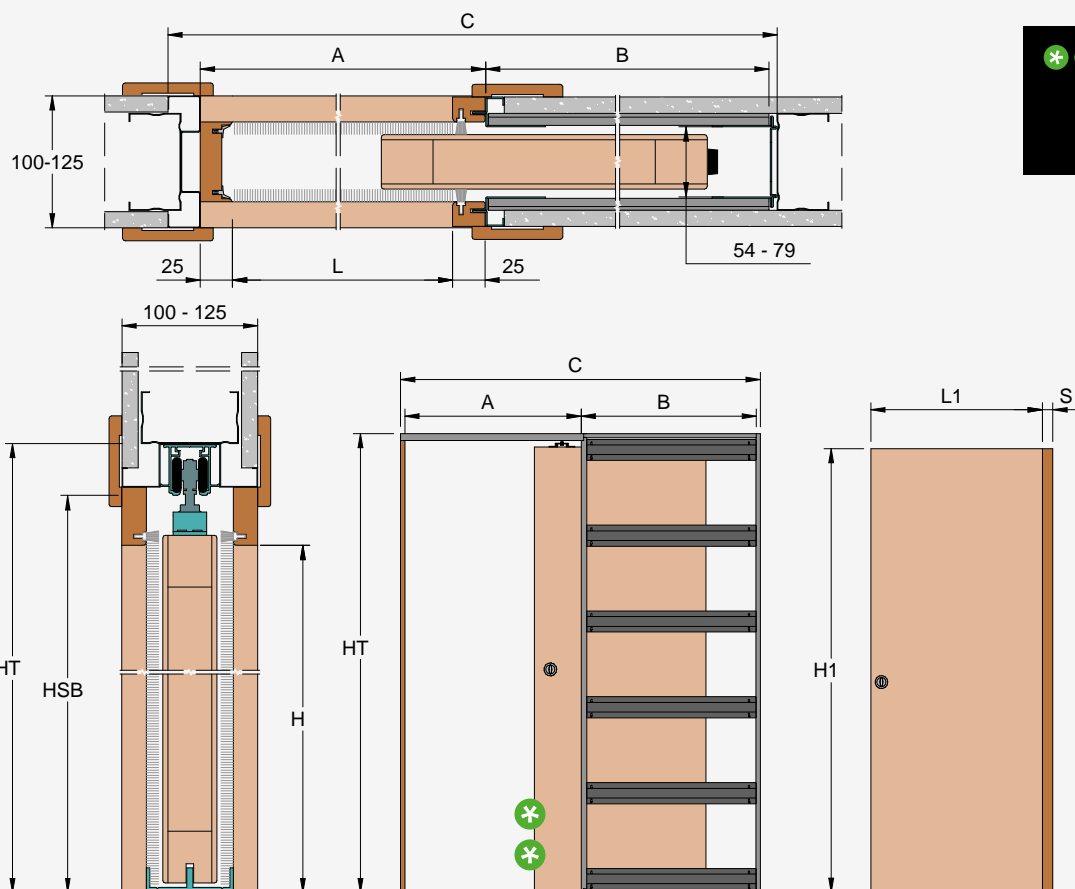
09 | FLESSIBILITÀ LOGISTICA

EvoKit viene fornito smontato ad ingombro ridotto rispetto ad un classico telaio già assemblato.



EvoKit

CODICE ARTICOLO: EKSC



*** * Il pannello sparisce del tutto all'interno della parete.**
Per questioni antinfortunistiche si consiglia di mantenere la maniglia al di fuori del cassonetto facendo sporgere la porta.

LUCE PASSAGGIO L x H	MISURA PORTA L1 x H1	L+STIPITI A	CASSONETTO B	INGOMBRO C x HT	H SOTTO BINARIO HSB
600 x 2000/2100	615 x 2010/2110	650	620	1310 x 2090/2190	2046/2146
700 x 2000/2100	715 x 2010/2110	750	720	1510 x 2090/2190	2046/2146
800 x 2000/2100	815 x 2010/2110	850	820	1710 x 2090/2190	2046/2146
900 x 2000/2100	915 x 2010/2110	950	920	1910 x 2090/2190	2046/2146
1000 x 2000/2100	1015 x 2010/2110	1050	1020	2110 x 2090/2190	2046/2146
1100 x 2000/2100	1115 x 2010/2110	1150	1120	2310 x 2090/2190	2046/2146
1200 x 2000/2100	1215 x 2010/2110	1250	1220	2510 x 2090/2190	2046/2146

Per controtelai con dimensioni di larghezza e altezza differenti da quelle indicate in tabella richiedere fattibilità all'ufficio tecnico: tecnico@ermetika.it



MISURE REALIZZABILI

LARGHEZZA

L da 600 a 1200 mm

ALTEZZA

PARETE 100: H da 1000 a 2300 mm

PARETE 125: H da 1000 a 2700 mm



CALCOLO DELL'INGOMBRO

LARGHEZZA

L x 2 + 110 mm

ALTEZZA

H + 90 mm

VANTAGGI

- Ridotto ingombro di stoccaggio in magazzino
- Facilità e velocità di assemblaggio
- Binario estraibile
- Profili Verticali e Orizzontali rinforzati

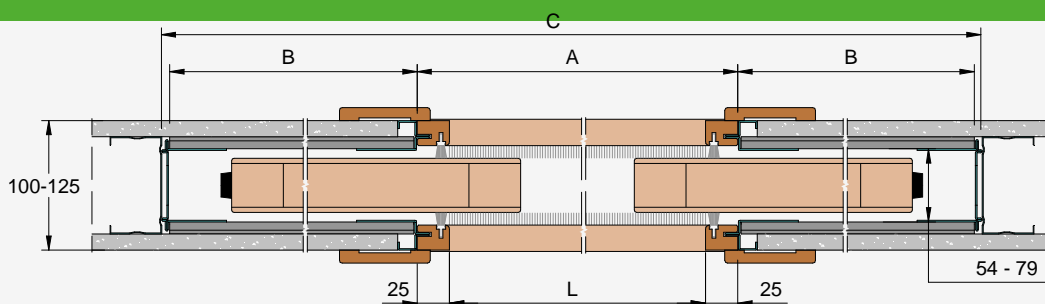
PARETE FINITA	SEDE INTERNA	ORDITURA	PANNELLO PORTA
CARTONGESSO			
100	54	75	40
125	79	100	64

ATTENZIONE Non applicare porte con spessore massimo diverso da quello indicato in tabella

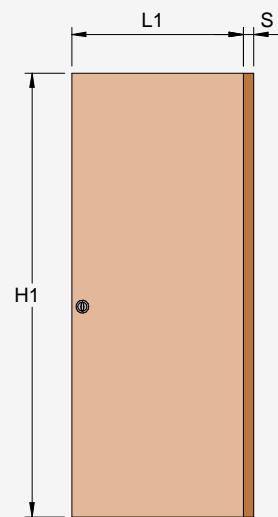
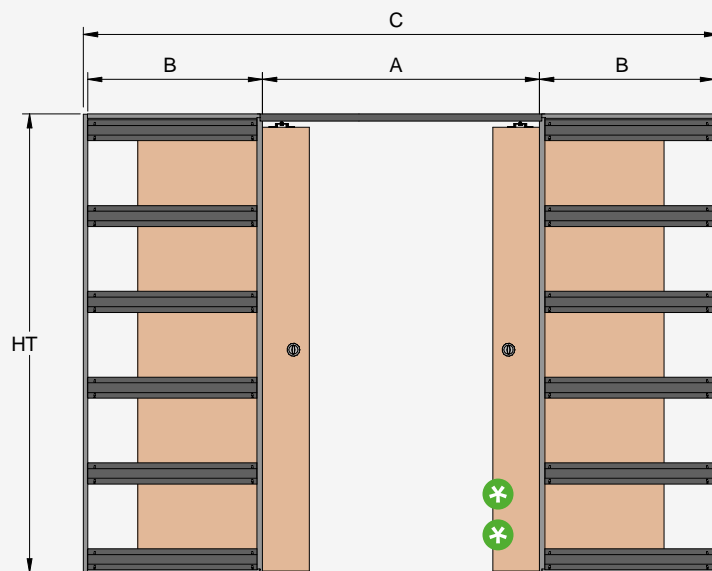
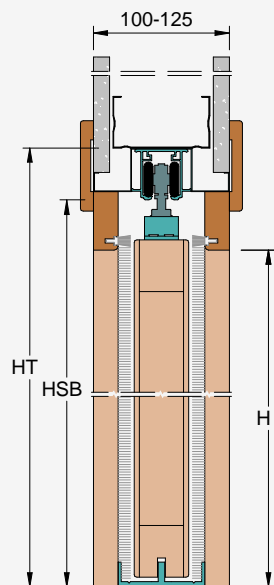


EvoKit

CODICE ARTICOLO: EKDC



*** *** Il pannello sparisce del tutto all'interno della parete.
Per questioni antinfortunistiche si consiglia di mantenere la maniglia al di fuori del cassonetto facendo sporgere la porta.



LUCE PASSAGGIO L x H	MISURA PORTA L1 x H1	L+STIPITI A	CASSONETTO B	INGOMBRO C x HT	H SOTTO BINARIO HSB
1200 x 2000/2100	615 x 2010/2110	1250	620	2510 x 2090/2190	2046/2146
1400 x 2000/2100	715 x 2010/2110	1450	720	2910 x 2090/2190	2046/2146
1600 x 2000/2100	815 x 2010/2110	1650	820	3310 x 2090/2190	2046/2146
1800 x 2000/2100	915 x 2010/2110	1850	920	3710 x 2090/2190	2046/2146
2000 x 2000/2100	1015 x 2010/2110	2050	1020	4110 x 2090/2190	2046/2146
2200 x 2000/2100	1115 x 2010/2110	2250	1120	4510 x 2090/2190	2046/2146
2400 x 2000/2100	1215 x 2010/2110	2450	1220	4910 x 2090/2190	2046/2146

Per controtelai con dimensioni di larghezza e altezza differenti da quelle indicate in tabella richiedere fattibilità all'ufficio tecnico: tecnico@ermetika.it

MISURE REALIZZABILI

LARGHEZZA
L da 600+600 a 1200+1200 mm

ALTEZZA
PARETE 100: H da 1000 a 2300 mm
PARETE 125: H da 1000 a 2700 mm

CALCOLO DELL'INGOMBRO

LARGHEZZA
L x 2 + 110 mm

ALTEZZA
H + 90 mm

VANTAGGI

- Ridotto ingombro di stoccaggio in magazzino
- Facilità e velocità di assemblaggio
- Binario estraibile
- Profili Verticali e Orizzontali rinforzati

PARETE FINITA	SEDE INTERNA	ORDITURA	PANNELLO PORTA
CARTONGESSO			
100	54	75	
125	79	100	64

ATTENZIONE Non applicare porte con spessore massimo diverso da quello indicato in tabella



EvoKit



Contenuto del Kit

1 Kit carrello per portata 100 kg
2 Viteria per fissaggio lastre cartongesso

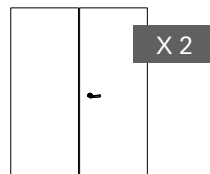
①



Numero Colli

ANTA SINGOLA

ANTA DOPPIA



Tempi di consegna

5-7 GIORNI LAVORATIVI



Accessori



Kit pinze per anta in vetro



Kit di rallentamento
Easy-Stop 40 kg



Kit di rallentamento
Easy-Stop 80 kg



Kit di rallentamento
Easy-Stop per anta in vetro



Apertura simultanea per anta
doppia



Apertura simultanea per anta
doppia in vetro



Autochiusura per anta singola



Kit carrello EvoKit



Kit carrello per portata 120 kg



Kit di giunzione per anta
doppia EvoKit



Kit di giunzione regolabile
per anta doppia EvoKit



PORTE

VELIO

Velio di Ermetika è una porta in essenza dalla forma lineare e dallo stile semplice. È disponibile in MDF da tinteggiare o in MDF laccato a tinte RAL, completa di stipiti e coprifili. Si adatta perfettamente a qualsiasi tipo di

ambiente prevedendo un elevato livello di personalizzazione; viene fornita completa di serratura e maniglia.

